

1

- **Podróżowanie i turystyka**
- **Świat przyrody**

Unterwegs



W tym rozdziale nauczysz się:

Słownictwo:

- nazywać środki transportu
- nazywać miejsca w mieście
- opisywać drogę
- nazywać zjawiska atmosferyczne
- opisywać pory roku
- nazywać elementy krajobrazu

Gramatyka:

- używać przymiotników i przysłówków w stopniu wyższym i najwyższym
- używać trybu rozkazującego

Komunikacja:

- opisywać środki transportu
- pytać i informować, jakim środkiem transportu dotrzeć do celu
- porównywać dwie rzeczy lub osoby
- negocjować wybór środka transportu
- pytać o drogę
- opisywać drogę
- informować o tym, jak dojść do celu
- pytać o pogodę i przekazywać informacje na ten temat
- opisywać miejsce pobytu
- określać czas i długość pobytu
- pisać pocztówkę z wakacji

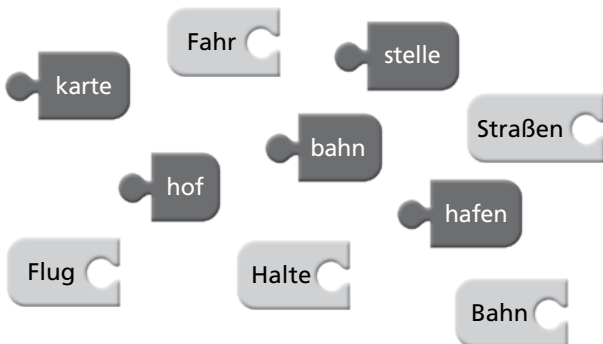
1 Verkehrsmittel

1 Finde in dem Buchstabenfeld acht Namen der Verkehrsmittel und schreibe sie mit den Artikeln auf. Znajdź osiem nazw środków transportu i zapisz je wraz z rodzajnikami.

S	C	I	E	Z	U	G	E	N	D	F
U	C	O	D	X	A	M	B	Q	E	L
S	C	H	I	F	F	B	U	K	L	U
Ä	E	G	I	P	F	B	S	D	T	G
B	G	B	C	F	Ü	-	C	F	R	Z
V	D	O	R	O	F	B	A	N	U	E
I	M	O	N	G	E	H	T	U	-	U
A	U	T	O	M	R	O	I	N	B	G
T	Y	G	Ö	R	S	D	O	E	A	F
S	F	A	H	R	R	A	D	A	H	N
C	Z	D	O	M	I	N	O	L	N	T

- 1 _____ 5 _____
 2 _____ 6 _____
 3 _____ 7 _____
 4 _____ 8 _____

2 Bilde zusammengesetzte Substantive und schreibe sie mit den Artikeln auf. Z podanych wyrazów utwórz rzeczowniki złożone i zapisz je wraz z rodzajnikami.



- 1 _____ 4 _____
 2 _____ 5 _____
 3 _____

3 Streiche das falsche Verkehrsmittel durch. Przekreśl niepasujący środek transportu.

- 1 _____ hält an der Haltestelle.
 A Das Flugzeug B Die Straßenbahn
 C Der Bus
- 2 _____ hält auf dem Bahnhof.
 A Der Bus B Das Auto
 C Der Zug
- 3 _____ kann ohne Motor fahren.
 A Das Boot B Das Fahrrad
 C Die U-Bahn
- 4 _____ fährt auf Schienen.
 A Das Schiff B Die Straßenbahn
 C Der Zug

4 Ergänze die Sätze mit den angegebenen Verben in der richtigen Form. Uzupełnij zdania podanymi czasownikami w odpowiedniej formie.

aussteigen • fliegen • fahren •
 landen • einsteigen • gehen

- 1 Es ist nicht weit, ich _____ zu Fuß.
 2 Auf diesem Flughafen können nur kleine Flugzeuge _____.
 3 In den Masuren _____ viele Leute mit dem Boot.
 4 Niemand will in den Zug _____.
 5 Meine Mutter _____ im September nach New York.
 6 An der letzten Haltestelle müssen alle Passagiere _____.

5 Ordne den Adjektiven (1-5) ihre Antonyme (A-E) zu. Do przymiotników (1-5) dopasuj antonimy (A-E).

- 1 teuer A unbequem
 2 schnell B pünktlich
 3 gefährlich C billig
 4 bequem D sicher
 5 verspätet E langsam

6 Ergänze die Aussagen mit den Adjektiven aus Aufgabe 5. Hör dann zu und überprüfe deine Lösung. Uzupełnij wypowiedzi przymiotnikami z zadania 5. Następnie posłuchaj nagrania i sprawdź rozwiązanie.

1 Ich fahre gerne mit der U-Bahn. Das ist 1 _____, die U-Bahn fährt alle drei Minuten und man steht nicht in den Staus. Das ist auch 2 _____. Ich kaufe mir nur eine Monatskarte und fertig.



2 Ich fliege wahnsinnig gern. Viele Leute haben Angst vor dem Fliegen und sagen: Das ist 3 _____. Ich finde aber Flugzeuge genauso 4 _____ wie Züge. Und mit einem Flugzeug bin ich viel schneller am Ziel.

3 Ich fahre sehr gern Auto. Das ist sehr 5 _____ – Benzin kostet viel, aber die Busse oder sogar die U-Bahn finde ich wenig 6 _____. Da fahren immer viele Leute mit und man kann schwer einen Sitzplatz finden.

2 Nach Amsterdam?

1 Lies den Text im Kursbuch auf Seite 7 noch einmal und verbinde die Satzteile.

Przeczytaj tekst w podręczniku znajdujący się na stronie 7. jeszcze raz i połącz fragmenty zdań zgodnie z jego treścią.

- 1 Durch die holländische Hauptstadt
- 2 Das Parken in Amsterdam
- 3 Nach Amsterdam
- 4 Fahrradfahren in Amsterdam
- 5 Der Flughafen von Amsterdam

- A ist sehr praktisch.
- B kann man mit dem Boot fahren.
- C kostet viel Geld.
- D liegt in der Nähe der Stadt.
- E kommt man am besten ohne Auto.

2 Ergänze die grammatische Regel.

Na podstawie informacji zawartych w tabeli uzupełnij regułę gramatyczną.

Steigerung der Adjektive und Adverbien

	Komparativ	Superlativ
schnell	schneller	am schnellsten
gefährlich	gefährlicher	am gefährlichsten
kurz	kürzer	am kürzesten
groß	größer	am größten
gut	besser	am besten
viel	mehr	am meisten

Większość przymiotników i przysłówków w języku niemieckim stopniujemy w sposób regularny.

Stopień wyższy tworzymy poprzez dodanie do stopnia równego końcówki ¹_____.

Czasem należy też dodać przegłos przy samogłoskach:

a, ²_____ i ³_____.

Stopień najwyższy tworzymy poprzez dodanie słówka ⁴_____ i końcówki ⁵-(e)_____. Również tu występuje dodatkowo przegłos.

Przymiotniki i przysłówki stopniowane nieregularnie:

- ⁶_____ – besser – ⁷_____
- ⁸_____ – ⁹_____ – am meisten
- gern – lieber – am liebsten
- nah – näher – am nächsten
- hoch – höher – am höchsten

3 Ergänze die Sätze mit passenden Komparativformen.

Uzupełnij zdania odpowiednimi formami stopnia wyższego przymiotników.

- 1 • Autofahren ist interessant.
▲ Ja, aber Fahrradfahren ist noch _____.
- 2 • Der Bahnhof ist schön.
▲ Ja, aber der Flughafen ist noch _____.
- 3 • Mein Fahrrad ist sehr leicht.
▲ Ja, aber mein Fahrrad ist noch _____.
- 4 • Züge sind laut.
▲ Ja, aber Flugzeuge sind noch _____.
- 5 • Das Motorrad ist praktisch.
▲ Ja, aber das Auto ist noch _____.

4 Trage die Adjektive im Superlativ ein.

Wpisz przymiotniki w stopniu najwyższym.

- 1 • Kaufst du dieses Motorrad?
▲ Ja, es ist _____ (schnell)
- 2 • Nehmen wir diesen Zug?
▲ Ja, er ist _____ (billig)
- 3 • Gefällt dir diese Jacht?
▲ Ja, sie ist _____ (schön)
- 4 • Fahren wir mit diesem Boot?
▲ Ja, es ist _____ (sauber)
- 5 • Fliegen wir mit diesem Flugzeug?
▲ Ja, es ist _____ (modern)

5 Ergänze die Sätze mit den angegebenen Wörtern im Komparativ oder Superlativ.

Uzupełnij zdania podanymi wyrazami w stopniu wyższym lub najwyższym.

schlecht • wenig • alt • gern • ökologisch

- 1 Eine Fahrkarte mit Ermäßigung kostet _____ als eine normale.
- 2 Das Auto ist erst zwei Jahre alt, aber auf dem Foto sieht es _____ aus.
- 3 Von allen Verkehrsmitteln ist das Fahrrad _____.
- 4 Ich fliege gern, aber viel _____ reise ich mit dem Zug.
- 5 Klaus fährt _____ Auto als seine Frau.

6 Ergänze die Anzeigen mit den angegebenen Formen der Adjektive und Adverbien. Hör dann zu und überprüfe deine Lösung.

Uzupełnij ogłoszenia podanymi formami przymiotników i przysłówków. Jeden z nich nie pasuje do żadnego ogłoszenia. Następnie posłuchaj nagrania i sprawdź rozwiązanie.

billiger • am größten • romantischer •
sicherer • am teuersten

1

Jetzt noch
_____ mit Kopfairbags.
Serienmäßig in allen
neuen Modellen.
Besuchen Sie uns!
Autohaus Coben

2

_____ sind bei uns die Rabatte.
Bis zu 20 % beim Kauf
eines neuen Motorrads.
Motohaus Kluwe

3

Eine Woche Venedig für zwei? Kann
Urlaub noch _____ sein?
Bei uns nur 660 €.
Italo-Reisen

4

_____ fliegen als vor einem Jahr!
Unsere Specials für den Sommer:
Los Angeles ~~1000 €~~ 942 €
Jetzt bei Fly Away!

3 **1 Ergänze die Sätze mit den fehlenden Präpositionen und Artikeln in der richtigen Form.**

S. 8

Uzupełnij zdania brakującymi przyimkami i rodzajnikami w odpowiedniej formie.

- Sie müssen bis _____ Kreuzung gehen.
- _____ Kreuzung müssen Sie abbiegen.
- Dann gehen Sie einfach _____ Straße und dort ist die Apotheke.
- Da sehen Sie eine Brücke. Sie müssen _____ Brücke gehen.
- Der Weg _____ Apotheke ist ganz einfach.

3 **2 Markiere die richtige Satzergänzung.**

S. 8


Zaznacz właściwe uzupełnienie zdania.

- Es ist Mittagszeit und ich muss etwas essen.
Wo finde ich hier in der Nähe _____?
 A einem Restaurant B ein Restaurant
 C das Restaurant
- Ich möchte einkaufen. Gibt es hier _____?
 A einen Supermarkt B den Supermarkt
 C ein Supermarkt
- Ich möchte Briefmarken kaufen. Befindet sich hier in der Nähe _____?
 A die Post B einer Post
 C eine Post
- Ich muss Geld vom Konto abheben.
Wo ist hier _____?
 A die Bank B der Bank
 C eine Bank

3 **3 Sieh dir die Piktogramme an und ergänze die Fragen.**

S. 8

Przyjrzyj się piktogramom i uzupełnij pytania.



- Wie kommen wir zum _____?
- Wo finde ich hier ein _____?
- Wo gibt es hier in der Nähe einen _____?
- Ist der _____ weit von hier?
- Womit komme ich schnell zur _____?
- Wo ist hier ein _____?

4 **3+3 Ergänze die Sätze mit den angegebenen Verben in der richtigen Form. Hör dann zu und überprüfe deine Lösung.**

3

S. 8

Uzupełnij zdania podanymi czasownikami w odpowiedniej formie. Następnie posłuchaj nagrania i sprawdź rozwiązanie.

gehen • nehmen • sein • finden • kommen • abbiegen

- Entschuldigung, wo _____ wir ein gutes Restaurant?
- Du musst in die erste Straße links _____.
- _____ Sie immer geradeaus.
- Wie _____ ich zum Alexanderplatz?
- Sie müssen die Straßenbahn _____.
- Wo _____ die nächste Bushaltestelle?

5 **3+4 Ergänze die Dialoge mit den angegebenen Ausdrücken. Hör dann zu und überprüfe deine Lösung.**

4

S. 8

Uzupełnij dialogi podanymi wyrażeniami. Następnie posłuchaj nagrania i sprawdź rozwiązanie.

geradeaus • wie komme ich • in der Nähe • die erste Straße • nehmen Sie • an der Kreuzung

1

- Entschuldigung, ist der Bahnhof weit von hier?
- ▲ Nein, das ist ganz _____.
Sie müssen über die Straße gehen und _____ links nehmen.

2

- Entschuldigung, können Sie mir bitte den Weg zur Post zeigen?
- ▲ Sie müssen hier _____ gehen und _____ rechts abbiegen.

3

- Entschuldigung, _____ zum Flughafen?
- ▲ am besten die S-Bahn Linie S45.



6 **↑ Ergänze die Sätze mit den fehlenden Präpositionen.**

4

S. 8

Uzupełnij zdania brakującymi przyimkami.

- Das Museum befindet sich _____ der rechten Straßenseite.
- Jetzt gehen wir _____ die Brücke auf die andere Seite.
- Ich wohne _____ der Nürnberger Straße.
- Gehen Sie _____ Ampel und biegen Sie dort rechts ab.
- Kannst du jemanden _____ dem Weg fragen?
- Du musst _____ der zweiten Ampel links abbiegen.
- Der Zebrastreifen ist dort, hier darf man nicht _____ die Straße gehen.

4 Hinweise

2 **1 Ergänze die grammatische Regel.**
 Na podstawie informacji zawartych w tabeli uzupełnij regułę gramatyczną.

Imperativ

	du	ihr	Sie
gehen	Geh(e)!	Geht!	Gehen Sie!
fahren	Fahr(e)!	Fahrt!	Fahren Sie!
helfen	Hilf!	Helft!	Helfen Sie!
abbiegen	Bieg(e) ... ab!	Biegt ... ab!	Biegen Sie ... ab!
sich freuen	Freu(e) dich!	Freut euch!	Freuen Sie sich!

Tryb rozkazujący tworzymy:

- dla 2. osoby liczby pojedynczej poprzez odrzucenie zaimka osobowego ¹_____ i dodanie do tematu czasownika końcówki ²_____, np. *gehen* - ³_____, *abbiegen* - ⁴_____ ab! Końcówkę -e można opuścić, zwłaszcza w języku potocznym. Końcówki -e nie przyjmują jednak czasowniki z wymianą samogłoski e w temacie na i / ie, np. *helfen* - ⁵_____!
- Czasowniki nieregularne, które zmieniają w 2. i 3. osobie liczby pojedynczej samogłoskę a na ä lub o na ö, tworzą tryb rozkazujący bez przegłosu, np. *fahren* - ⁶_____!
- dla 2. osoby liczby mnogiej poprzez odrzucenie zaimka osobowego ⁷_____, np. *gehen* - ⁸_____, *fahren* - ⁹_____, *helfen* - ¹⁰_____!
- dla 3. osoby liczby mnogiej (*Sie*) poprzez umieszczenie zaimka *Sie* po czasowniku, np. *gehen* - ¹¹_____!

Uwaga! Czasownik *sein* tworzy tryb rozkazujący nieregularnie:

	du	ihr	Sie
sein	Sei!	Seid!	Seien Sie!

Możemy utworzyć również formę trybu rozkazującego dla 1. osoby liczby mnogiej, umieszczając zaimek *wir* po czasowniku, np. *fahren* - ¹²_____!

3 **2 Schreibe Imperativsätze für die 2. Person Singular.**
 Napisz zdania w trybie rozkazującym w 2. osobie liczby pojedynczej.

- Du sollst mit dem Bus fahren.

- Du sollst die Stadt zu Fuß besichtigen.

- Du sollst diese Besichtigungstour machen.

- Du sollst eine Postkarte an deine Eltern schreiben.

3 **3 Schreibe Imperativsätze für die 2. Person Plural.**
 Napisz zdania w trybie rozkazującym w 2. osobie liczby mnogiej.

- den Weg skizzieren

- pünktlich am Bus sein

- die Touristeninformation suchen

4 **Markiere das richtige Verb im Imperativ.**
 Zaznacz właściwy czasownik w trybie rozkazującym.

- Maria, _____ den Reiseführer nicht.
 A vergesse B vergesst C vergiss
- Kinder, _____ in Berlin ins Pergamonmuseum.
 A geht B gehe C gehen
- Herr Meisel, _____ uns eine Postkarte aus dem Urlaub.
 A schicken B schickt C schicken Sie
- Monika, _____ an der Kreuzung links _____.
 A biegen ... ab! B biege ... ab! C biegt ... ab!

5 **Bilde Imperativsätze aus den angegebenen Wörtern.**
 Z podanych wyrazów utwórz zdania w trybie rozkazującym.

- mir / eure Adresse / aufschreiben
Karl, Klaudia, _____.
- jemanden / fragen / nach dem Weg
Maik, _____.
- geradeaus / immer / gehen
Frau Moll, _____.

6 **Ergänze die Sätze mit den angegebenen Verben in der richtigen Imperativform.**

Uzupełnij zdania podanymi czasownikami w odpowiedniej formie trybu rozkazującego.

nehmen • gehen • abbiegen • aufschreiben

- _____ dort rechts _____. (*Sie*)
- _____ über die Brücke. (*du*)
- _____ die erste Straße rechts. (*ihr*)
- _____ die Adresse _____. (*du*)

7 **Ergänze den Dialog mit den angegebenen Verben in der richtigen Form. Hör dann zu und überprüfe deine Lösung.**

Uzupełnij dialog podanymi czasownikami w odpowiedniej formie. Następnie posłuchaj nagrania i sprawdź rozwiązanie.

finden • kommen • aussteigen • gehen •
 wohnen • abbiegen • fahren (x2)

- Udo:** Hi, Max! Morgen gibt es bei mir eine Party. Kommst du?
- Max:** Hallo, Udo! Ich komme gern. Wann geht es los?
- Udo:** So gegen 8.
- Max:** Das passt. Und wo ¹_____ du?
- Udo:** Im Nikolaiviertel.
- Max:** Wie ²_____ ich am besten dahin?
- Udo:** ³_____ mit der U-Bahn. ⁴_____ in der Kaiserstraße _____ und ⁵_____ weiter geradeaus. Dann ⁶_____ in die erste Straße links _____. Das ist das höchste Haus auf der linken Seite. Nummer 23.
- Max:** ⁷_____ auch eine S-Bahn zu dir?
- Udo:** Nein, aber es gibt eine Bushaltestelle in der Nähe.
- Max:** Okay. Das ⁸_____ ich schon. Danke. Dann sehen wir uns morgen.
- Udo:** Bis morgen!

3
S. 9

3
S. 9

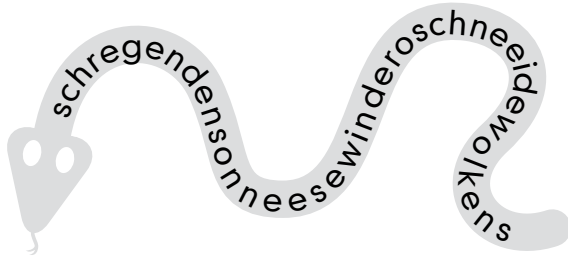
3
S. 9

5
S. 9

2
5. 10

1 Finde in der Wortschlange fünf Substantive zum Thema *Wetter* und markiere sie. Schreibe sie dann auf.

Znajdź w ciągu literowym pięć rzeczowników związanych z pogodą i je zakreśl. Następnie je zapisz.



1 _____
2 _____
3 _____

4 _____
5 _____

2
5. 10

2 Trage die Substantive aus Aufgabe 1 entsprechend ein.

Wpisz w odpowiednie miejsca rzeczowniki z zadania 1.

1 _____ Es regnet.
2 _____ Es ist sonnig.
3 _____ Es ist windig.
4 _____ Es schneit.
5 _____ Es ist bewölkt.

2
5. 10

3 Ergänze die Sätze mit passenden Wörtern.

Uzupełnij zdania pasującymi wyrazami.

1 Der Himmel ist ganz dunkel. Bestimmt _____ es gleich.
2 Seit zwei Tagen _____ es. Morgen gehen wir Ski fahren.
3 Wir machen heute Windsurfing. Es ist _____.
4 Maria hat eine Mütze auf. Es ist sehr _____.
5 Es ist _____. Man kann die Sonne nicht sehen.

3
5. 10

4 Ergänze die Wettervorhersagen mit den angegebenen Wörtern. Hör dann zu und überprüfe deine Lösung.

Uzupełnij prognozy pogody podanymi wyrazami. Następnie posłuchaj nagrania i sprawdź rozwiązanie.

Wind • Regen • Wetter • Temperaturen • Sonne

1
Am Dienstag scheint die ¹ _____.
Es bleibt aber kühl. Die ² _____ erreichen maximal 15 Grad. Im Laufe des Tages ist es windig.
Der ³ _____ aus Nord-Ost erreicht eine Geschwindigkeit von bis zu 100 Stundenkilometern.

2
Am Samstag ist das ⁴ _____ wie im März erwartet. Am Vormittag noch schön, angenehm bis 10 Grad. Am Nachmittag kommen schwere Wolken auf. Sie bringen viel ⁵ _____ mit.

5 ³⁺⁷ **Bringe die Dialoge in die richtige Reihenfolge. Hör dann zu und überprüfe deine Lösung.**

Ustal kolejność wypowiedzi w dialogach. W każdym dialogu oznacz zdania A–D. Następnie posłuchaj nagrania i sprawdź rozwiązanie.

- 1**
- Super. Und wie ist das Wetter?
 - Es ist schön. Die Sonne scheint.
 - Hi, Paul! Ich bin schon in München.
 - Schlecht. In ganz Bayern regnet es heute. Und bei dir?
- 2**
- Warum? Das Wetter ist doch so schön.
 - Ja, es ist aber sehr windig.
 - Nein. Ich gehe ins Kino.
 - Gehen wir heute Inlineskates fahren?
- 3**
- Dann kannst du Schlittschuh laufen.
 - Super. Es schneit und ich kann endlich Ski fahren. Und wie ist es bei dir?
 - Hallo, Martin! Wie geht's?
 - Es ist sehr kalt, aber es schneit leider nicht.

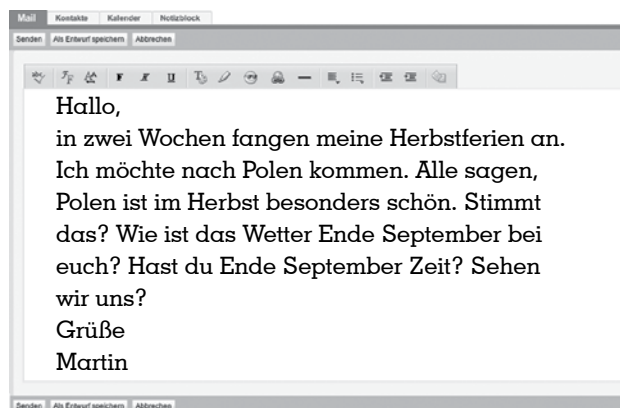
6 ³⁺⁸ **Ordne den Fragen die Antworten zu. Hör dann zu und überprüfe deine Lösung.**

Do pytań dopasuj odpowiedzi. Następnie posłuchaj nagrania i sprawdź rozwiązanie.

- 1 Magst du den Frühling?
- 2 Welche Jahreszeit hast du lieber: den Winter oder den Sommer?
- 3 Ist das Wetter im Herbst immer schön?

- A** Den Sommer. Da ist es am wärmsten und die Sonne scheint. Im Sommer ist auch der Regen recht angenehm. Die Tage sind am längsten und man kann viel draußen sitzen.
- B** Das stimmt nicht ganz. Manchmal haben wir um diese Zeit noch viel Sonne und die Temperaturen sind noch angenehm. Manchmal ist es sehr bewölkt und es regnet die ganze Zeit.
- C** Ja, sicher. Es wird heller und viel wärmer. Wir haben mehr Sonne, die Tage werden länger.

7 **Schreibe eine Antwort auf die E-Mail.** 5
5. 10




6 Feriengrüße

1 Ergänze die Sätze mit passenden Wörtern.
Uzupełnij zdania pasującymi wyrazami.

- 1 Der Baikal ist ein _____.
- 2 Der Rysy ist ein _____.
- 3 Die Weichsel ist ein _____.
- 4 Der Dschungel ist ein tropischer _____.
- 5 Die Tanne ist ein _____.

2 Ergänze die Wegbeschreibung mit den angegebenen Wörtern. Hör dann zu und überprüfe deine Lösung.
Uzupełnij opis drogi podanymi wyrazami. Następnie posłuchaj nagrania i sprawdź rozwiązanie.

Fluss • See • Berg • Weg • Wald



Am Ufer steht ein großer Baum. Dort beginnt der 1 _____. Er führt direkt zum 2 _____. Auf der anderen Seite befindet sich ein großer 3 _____. Dahinter gibt es einen kleinen 4 _____. Auf der rechten Seite sehen wir schon den 5 _____. Jetzt gehen wir nach oben.

3 Ordne den Fragen die Abschnitte der Postkarte zu.
Do pytań dopasuj fragmenty kartki pocztowej.

- 1 Wo ist er?
- 2 Seit wann ist er dort?
- 3 Wie ist das Wetter?
- 4 Was macht er dort?
- 5 Wann kommt er zurück?

- A Herzliche Grüße aus Amsterdam. Ich bin gerade bei meiner Tante zu Besuch.
- B Es ist sehr heiß. Wir haben über 30 Grad. Eine Stadtbesichtigung ist bei dem Wetter nicht möglich.
- C Ich bin bei meiner Tante längere Zeit zu Besuch. Ich bin erst in einem Monat zurück. Ende August sehen wir uns also wieder.
- D Ich habe noch nicht viel gesehen. Ich bin erst seit einer Woche in der Stadt.
- E Ich verbringe viel Zeit mit meiner Tante. Wir machen morgen eine Tour auf den Kanälen mit einem Canal Bus.

4 Ergänze die Sätze mit den unbestimmten Artikeln im richtigen Kasus.
Uzupełnij zdania rodzajnikami nieokreślonymi w odpowiednim przypadku.

- 1 Ich bin schon seit _____ Woche hier.
- 2 Seit _____ Monat ist er in Frankreich.
- 3 In _____ Jahr fahre ich nach England.
- 4 Er meldet sich seit _____ Stunde nicht.
- 5 In _____ Minute fährt unser Zug ab.

5 Markiere zwei richtige Antworten.
Zaznacz dwie właściwe odpowiedzi.

- 1 Wann kommst du zu Besuch?
 - A In einer Woche.
 - B Seit einer Woche.
 - C Nächste Woche.
- 2 Wie lange wohnst du schon in Spanien?
 - A Seit zwei Jahren.
 - B In einem Jahr.
 - C Zwei Jahre lang.
- 3 Wann sehen wir uns wieder?
 - A In einem Monat.
 - B Am 15. Juni.
 - C Seit zwei Monaten.
- 4 Wann kann man dich besuchen?
 - A Am Montag.
 - B In drei Tagen.
 - C Zwei Tage lang.

6 Hör zu und sprich nach.
Słuchaj i powtarzaj zgodnie z nagraniem.

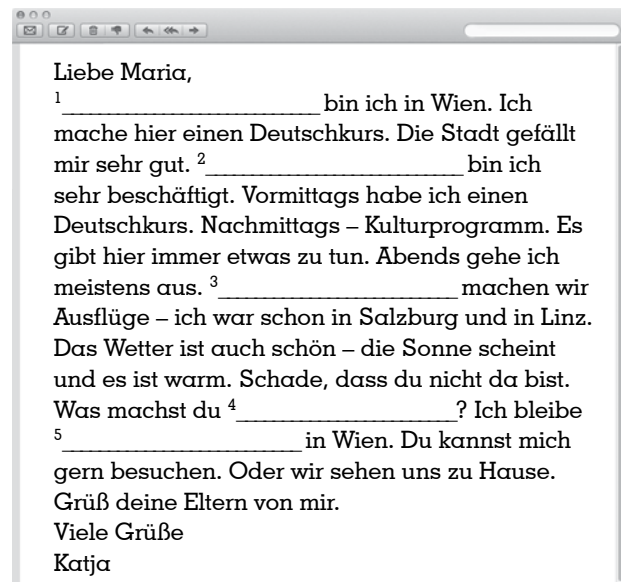
ch Mittwoch / Nachmittag / machen / Woche / Besuch
möchten / gleich / euch / durch / Frankreich /
manchmal

Nächste Woche besuche ich Bekannte in Frankreich.
Mittwochnachmittag möchte ich dich besuchen.

7 Ergänze die Postkarte mit den angegebenen Ausdrücken.

Uzupełnij kartkę pocztową podanymi wyrażeniami.

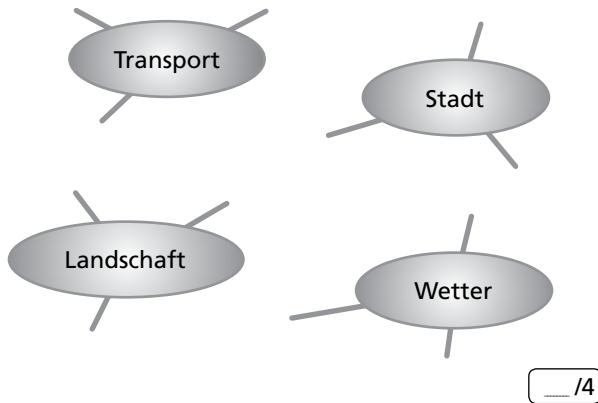
in den Ferien • seit drei Wochen •
an den Wochenenden • jeden Tag • noch eine Woche



1 Ordne den Assoziogrammen die angegebenen Wörter zu. Vergiss die Artikel nicht.

Przyporządkuj asocjogramom podane wyrazy. Pamiętaj o rodzajnikach.

Kreuzung • Wind • Boot • Regen • Fahrrad • See •
Straße • Berg • Fluss • Zug • Ampel • Sonne



2 Unterstreiche das passende Wort.

Podkreśl pasujący wyraz.

- Sie müssen mit dem _____ (Straßenbahn / Zug) fahren.
- In ganz Deutschland _____ (schneit / scheint) morgen die Sonne.
- Hier kannst du nicht in den Bus _____ (einsteigen / aussteigen).
- Auf dem _____ (Weg / See) gibt es heute viele Boote.
- Da vorne musst du _____ (links / geradeaus) abbiegen.

___/5

3 Verbinde die Substantive und ergänze die Artikel.

Połącz pasujące do siebie rzeczowniki i uzupełnij rodzajniki.

- | | | |
|---------------------|--------------------------|---------------------|
| 1 _____ Haltestelle | <input type="checkbox"/> | A _____ Wald |
| 2 _____ Brücke | <input type="checkbox"/> | B _____ Zug |
| 3 _____ Baum | <input type="checkbox"/> | C _____ Kreuzung |
| 4 _____ Schiff | <input type="checkbox"/> | D _____ Straßenbahn |
| 5 _____ Ampel | <input type="checkbox"/> | E _____ See |
| 6 _____ Bahnhof | <input type="checkbox"/> | F _____ Fluss |

___/6

4 Ergänze die Sätze mit den fehlenden Präpositionen.

Uzupełnij zdania brakującymi przyimkami.

- Laura wohnt _____ der Stresemannstraße.
- Wollen Sie _____ Fuß gehen?
- Die Kinder gehen _____ die Brücke.
- _____ der rechten Seite kann man Berge sehen.
- Gehen Sie _____ zur Kreuzung.

___/5

5 Ergänze die SMS-Nachrichten mit den angegebenen Wörtern. Ein Wort passt zu keiner Nachricht.

Uzupełnij treść SMS-ów podanymi wyrazami. Jeden wyraz nie pasuje do żadnej wiadomości.

Kreuzung • Zug • Fuß • Sonne • Schnee • Flughafen

Mutti, ich bin schon auf Mallorca. Das Hotel ist gut. Die
1 _____ scheint.

Ich bin jetzt an der 2 _____
Jacobsstraße / Krönungsweg. Wie muss ich weiter gehen?

Maik, Mutter kommt morgen mit dem
4 _____ um 9 Uhr.
Hol sie vom Bahnhof ab.



___/5

6 Ordne den Substantiven die Definitionen zu. Ergänze die Artikel.

Do rzeczowników dopasuj definicje. Uzupełnij rodzajniki przy rzeczownikach.

- | | |
|--------------------------|------------------|
| <input type="checkbox"/> | 1 _____ Kreuzung |
| <input type="checkbox"/> | 2 _____ Brücke |
| <input type="checkbox"/> | 3 _____ Platz |
| <input type="checkbox"/> | 4 _____ Ampel |
| <input type="checkbox"/> | 5 _____ Straße |

- Eine große Fläche vor einem Gebäude oder zwischen Häusern.
- Ein Weg für Autos, Fahrräder, Menschen.
- Signalanlage meistens mit einem roten, gelben und grünen Licht.
- Sie verbindet zwei Seiten des Flusses.
- Dort schneiden sich zwei oder mehr Straßen.

___/5

Lexik: ___/30

1 Schreibe die fehlenden Imperativformen auf.
Dopisz brakujące formy trybu rozkazującego.

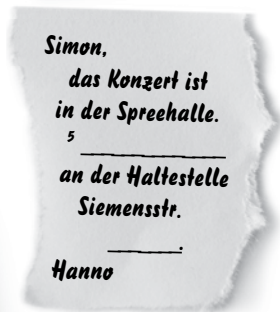
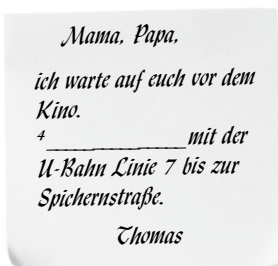
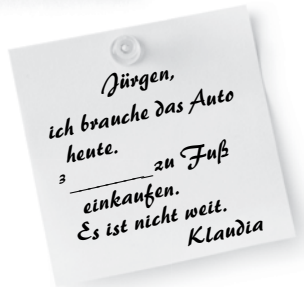
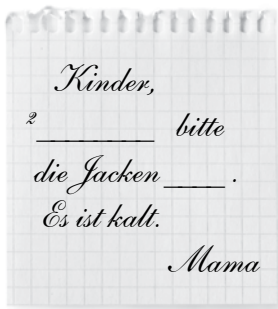

- 1 _____ Sprich! _____
- 2 Geben Sie! _____
- 3 _____ Wartet!
- 4 _____ Geh(e)! _____
- 5 _____ Kommt!

___/5

2 Ergänze die Sätze mit den angegebenen Verben in der Imperativform.

Uzupełnij zdania podanymi czasownikami w odpowiedniej formie trybu rozkazującego.

anziehen • aussteigen • fahren • gehen • kaufen



___/5

3 Schreibe Imperativsätze.

Napisz podane zdania w trybie rozkazującym.

- 1 Herr Schmidt, Sie sollen morgen mit dem Auto kommen.

- 2 Mareike, du sollst den Zug um 7 Uhr nehmen.

- 3 Kinder, ihr sollt mir aus den Ferien eine Postkarte schicken.

- 4 Sie sollen an der Kreuzung links abbiegen.

- 5 Johanna, Klaus – ihr sollt Fahrradhelme tragen.

___/5

4 Formuliere höfliche Bitten im Imperativ.

Sformułuj uprzejme prośby, używając trybu rozkazującego.

- 1 (du; pünktlich sein) Bitte, _____.
- 2 (ihr; mich mitnehmen) Bitte, _____.
- 3 (du; den Flug reservieren) Bitte, _____.
- 4 (Sie; vorsichtig fahren) Bitte, _____.
- 5 (ihr; ein Hotel suchen) Bitte, _____.

___/5

5 Ergänze die Minidialoge mit passenden Adjektiven oder Adverbien im Komparativ.

Uzupełnij minidialogi pasującymi przymiotnikami lub przysłówkami w stopniu wyższym.

- 1 ● Ist ein Schnellzug genauso bequem wie ein ICE?
▲ Nein, ein ICE ist _____.
- 2 ● Ist es in Warschau im Winter genauso kalt wie in Rom?
▲ Nein, in Warschau ist es _____.
- 3 ● Ist eine Reise nach Berlin genauso romantisch wie eine Reise nach Paris?
▲ Nein, eine Reise nach Paris ist _____.
- 4 ● Ist es heute genauso bewölkt wie gestern?
▲ Nein, heute ist es _____.
- 5 ● Ist ein Motorrad genauso billig wie ein Fahrrad?
▲ Nein, ein Fahrrad ist _____.

___/5

6 Ergänze die Sätze mit den angegebenen Wörtern im Komparativ.

Uzupełnij zdania podanymi wyrazami w stopniu wyższym.

hoch • langsam • viel • warm • weit

- 1 Der Zug ist _____ als das Flugzeug.
- 2 In Italien ist es _____ als in Polen.
- 3 Im Wald gibt es _____ Bäume als im Park.
- 4 Der Mount Everest ist _____ als das Matterhorn.
- 5 New York liegt _____ als Berlin.

___/5

7 Ergänze die Sätze mit den Adjektiven im Komparativ und Superlativ.

Uzupełnij zdania przymiotnikami w stopniu wyższym i najwyższym.

- 1 Ein Skoda ist schnell. Der Mercedes ist _____ als der Skoda. Aber der Ferrari ist _____.
- 2 Ein Fahrrad ist bequem. Das Motorrad ist _____ als das Fahrrad. Aber das Auto ist _____.
- 3 Ein Kajak ist groß. Das Boot ist _____ als der Kajak. Aber das Schiff ist _____.
- 4 Eine Straßenbahn ist lang. Die S-Bahn ist _____ als die Straßenbahn. Aber der Zug ist _____.
- 5 Der Bahnhof in Leipzig ist neu. Der Bahnhof in Düsseldorf ist _____ als der Bahnhof in Leipzig. Aber der Bahnhof in Berlin ist _____.

___/5

Grammatik: ___/35

Insgesamt: ___/65

1 Nützliche Wendungen in Übungen

1 Ergänze die Sätze. Überprüfe dann die Lösung auf Seiten 14–15 im Lehrbuch.
Uzupełnij zdania. Następnie sprawdź rozwiązanie na stronach 14–15 w podręczniku.

1 _____ komme ich nach Berlin?	Czym dojadę do Berlina?
2 Nach Berlin kannst du mit dem Zug fahren oder mit dem Flugzeug fliegen.	Do Berlina możesz pojechać _____ lub polecieć samolotem.
3 Welches _____ ist am schnellsten?	Który środek transportu jest najszybszy?
4 Was ist billiger: das Flugzeug oder der Zug?	Co jest _____: samolot czy pociąg?
5 Wo gibt es den _____?	Gdzie jest dworzec kolejowy?
6 Wie komme ich zur Apotheke?	Jak _____ do apteki?
7 Gibt es hier ein Restaurant in der _____?	Czy jest tu w pobliżu restauracja?
8 Gehen Sie geradeaus!	Niech pan/i _____!
9 _____ die dritte Straße links!	Skręć w trzecią ulicę w lewo!
10 Geh bis zur Ampel!	Idź do _____!
11 Biege links _____!	Skręć w lewo!
12 Gehen Sie über die Straße!	Niech pan/i _____!
13 Nehmen Sie _____!	Niech pan/i pojedzie autobusem!
14 Steige an der dritten Haltestelle aus!	_____ na trzecim przystanku!
15 Wie ist das _____ heute?	Jaka jest dzisiaj pogoda?
16 Es schneit.	_____
17 Es _____.	Pada deszcz.
18 Bis wann bleibst du dort?	_____ tam zostaniesz?
19 Wann kommst du _____?	Kiedy wracasz?
20 Ich bin am Meer.	Jestem nad _____.
21 Ich bin hier schon zwei _____.	Jestem tu już dwa tygodnie.

2 A Reagiere auf Deutsch.

Zareaguj po niemiecku.

1 Zapytaj koleżankę lub kolegę, jak dostaniesz się z dworca Zoo do Bramy Brandenburskiej.

2 Poinformuj koleżankę lub kolegę, jakim środkiem transportu może dotrzeć do Paryża.

3 Zapytaj, który środek transportu jest szybszy: samochód czy pociąg.

4 Zapytaj przechodnia, jak dojść do kina „Stern“.

5 Zapytaj przechodnia, czy bank jest daleko stąd.

6 Powiedz osobie, która pyta cię o drogę do kina, aby szła cały czas prosto.

7 Powiedz osobie, która pyta cię o drogę do teatru, aby skręciła w drugą ulicę w prawo.

8 Opisz drogę do opery.

9 Zapytaj o pogodę na jutro.

10 Zapytaj, czy w poniedziałek będzie padał deszcz.

11 Opisz pogodę pod koniec grudnia.

12 Zapytaj koleżankę lub kolegę, jak długo jest już nad morzem.

13 Zapytaj koleżankę lub kolegę, od kiedy jest w górach.

14 Poinformuj koleżankę lub kolegę, że od dwóch dni jesteś nad jeziorem.

15 Poinformuj koleżankę lub kolegę, że zostaniesz tu do niedzieli.

16 Powiedz koleżance lub koledze, że wracasz za tydzień.

B Überprüft zu zweit eure Lösungen.

Sprawdźcie w parach rozwiązania.

1 Zadawajcie sobie pytania i udzielajcie odpowiedzi.

- 1 Womit fährst du am liebsten? Warum?
- 2 Mit welchem Verkehrsmittel fährt man am bequemsten? Warum?
- 3 Womit fährt man in der Großstadt am schnellsten? Warum?
- 4 Wie ist das Wetter heute? Beschreibe.
- 5 Wo verbringst du gern deine Sommerferien? Warum?

2 Odegrajcie w parach poniższą sytuację.

Studiujesz w Wiedniu. W weekend mają cię odwiedzić rodzice. W rozmowie z nimi udziel im kilku informacji. Omów następujące kwestie:

Sposób dotarcia do Wiednia

Drogę do twojego akademika

Możliwości noclegu

Poruszanie się po mieście

Rozmowę rozpoczyna osoba odgrywająca rolę rodzica.

Przydatne słownictwo:

Sposób dotarcia do Wiednia: am schnellsten, am bequemsten, mit dem Zug / Bus / Flugzeug kommen

Droga do twojego akademika: nicht weit vom Westbahnhof sein, immer geradeaus gehen, links / rechts abbiegen, die Straßenbahn Linie 2 nehmen, an der dritten Haltestelle aussteigen

Możliwości noclegu: ein Gästezimmer im Studentenheim / ein kleines Hotel in der Nähe buchen

Poruszanie się po mieście: zu Fuß gehen, mit den öffentlichen Verkehrsmitteln (Öffis) / mit der U-Bahn fahren

3 Wypowiedz się na podstawie materiału stymulującego i odpowiedz na pytania.

Planujesz wspólnie z koleżanką lub kolegą z wymiany wybrać się w trzytygodniową podróż po Niemczech. Który środek transportu wybierzesz?

- Wybierz zdjęcie, które przedstawia, twoim zdaniem, najodpowiedniejszy pojazd, i uzasadnij swój wybór.
- Wyjaśnij, dlaczego odrzucasz pozostałe pojazdy.



1




2



3

- 1 Warum fahren so viele Menschen mit dem Auto in Urlaub?
- 2 Was ist deiner Meinung nach das sicherste Verkehrsmittel? Warum?

1  ³⁺¹¹ **Posłuchaj dwukrotnie prognozy pogody dla Zagłębia Ruhry. W zadaniach 1–5, na podstawie informacji zawartych w nagraniu, z podanych odpowiedzi wybierz właściwą. Zakreśl literę A, B albo C.**

- 1 Es ist ...
 - A Sommer.
 - B Frühling.
 - C Winter.
- 2 Vormittags ...
 - A wird es bewölkt, doch ohne Regen sein.
 - B wird es bewölkt sein und es regnet stark.
 - C liegt die Temperatur in Düsseldorf bei 10 Grad.
- 3 Nachmittags ...
 - A wird es weiterhin regnen.
 - B wird das Wetter schön sein.
 - C steigt die Temperatur in Köln bis auf 14 Grad.
- 4 Am Dienstag ...
 - A wird es bewölkt sein.
 - B liegt die Temperatur in Dortmund bei 14 Grad.
 - C scheint die Sonne.
- 5 Der Text informiert über das Wetter ...
 - A in ganz Deutschland.
 - B in Düsseldorf, Köln und Dortmund.
 - C nur in Köln und Dortmund.

2 **Dla każdej z opisanych sytuacji 1–5 wybierz właściwą reakcję. Zakreśl literę A, B albo C.**

- 1 Dowiedz się, jak najlepiej dostać się do Berlina.
 - A Wie komme ich am besten nach Berlin?
 - B Wann fährst du nach Berlin?
 - C Um wie viel Uhr fährt der Zug nach Berlin?
- 2 Wyjaśnij koledze, jak dojść do centrum miasta.
 - A Bleibe in der Innenstadt!
 - B Warte an der Bushaltestelle!
 - C Geh geradeaus und dann links!
- 3 Opisz przewagę jednego środka transportu nad innym.
 - A Mit der U-Bahn ist man in der Stadt schneller als mit dem Auto.
 - B Die U-Bahn ist am schnellsten.
 - C Mit der U-Bahn ist man so schnell wie mit dem Auto.
- 4 Zapytaj przechodnia o drogę do dworca kolejowego.
 - A Wollen Sie zum Bahnhof gehen?
 - B Wie komme ich zum Bahnhof?
 - C Gehen Sie zum Bahnhof?
- 5 Wyraż swoją pozytywną opinię na temat aktualnej pogody.
 - A Das Wetter ist herrlich.
 - B Das Wetter ist fürchterlich.
 - C Das Wetter ist regnerisch.

3 **Uzupełnij zdania 1–5. Wykorzystaj w odpowiedniej formie wyrazy podane w nawiasach. Jeżeli jest to konieczne, możesz dodać inne wyrazy, tak aby otrzymać zdania logiczne i gramatycznie poprawne. Wymagana jest pełna poprawność ortograficzna wpisywanych fragmentów. Uwaga! W każdą lukę możesz wpisać maksymalnie trzy wyrazy, wliczając w to wyrazy już podane.**

- 1 Du (kommen / schnell) _____ ins Zentrum mit dem Rad als mit dem Bus.
- 2 Berlin (sein / groß) _____ Wien.
- 3 Welches Verkehrsmittel findest du am (bequem) _____?
- 4 Du hast nicht viel Zeit. (Nehmen / gut) _____ ein Taxi!
- 5 Fahrt drei Stationen, dann (aussteigen) _____ und geht die Florianstraße entlang.

